

## Släktforskning i Corona-tider – en kort introduktion

Eftersom det inte går att träffas och tillsammans ge sig in i släktforskarvärlden kommer här en kort skriftlig instruktion, som kanske kan vara en hjälp på traven.

### Steg 1: Att leta

Vem vill jag veta mera om.....se avsnittet **Gör så här** längre ner

### Steg 2: Att tolka

Vad står det och vad betyder det.....både att läsa handstilar och tolka anteckningar kommer med tid och erfarenhet, fråga gärna på vår facebookside **Töreboda släktforskarförening**.

### Steg 3: Att dokumentera (och noga anteckna källor)

Använd papper (t.ex. Riksarkivets mallar) eller program (t.ex. ArkivDigitals släkträd).

Anteckna alltid fullständig källa, t.ex. socken, serie, volym, bild/sida.

Vi har alla slarvat med det i början och vi har alla varit tvungna att gå tillbaka och göra om!

## 1. Källor

Idag finns gott om både förstahandskällor (t.ex. scannade kyrkoböcker) och andrahandskällor (t.ex. andra släktforskares släkträd publicerade på internet)

### 1a Förstahandskällor

#### Riksarkivet

<https://sok.riksarkivet.se/digitala-forskarsalen>

Riksarkivet är kostnadsfritt, för att få tillgång till viss information kan man vara tvungen att registrera sig.



Riksarkivets digitala forskarsals startsida.

**Kyrkoböcker** (alla Sveriges socknars arkiv, se vidare under **Gör så här**)

#### SCB-utdrag (födda, vigda, döda 1860 – 1949)

Eftersom det finns en 70-årsgräns för publicering av material är SCB-utdragen de med senaste information. Varje år släpps ytterligare ett år.


**Bouppteckningar** (register för bouppteckningar från vissa domstolar, bouppteckningarna kan finnas scannade i **Domstolsarkiv**. Denna information är inte heltäckande.

#### Folkräkningar



Från Folk- och bostadsräkningar, ger info om familjer, var de bor och var de är födda. Kan vara en väg in i kyrkoböckerna.

#### Dokumentationsmallar från Riksarkivet



**Ansedel** för en person och hans/hennes familj (glöm inte källorna)

<https://webbutik.riksarkivet.se/se/produkter/filer-for-nedladdning/ansedel.html>

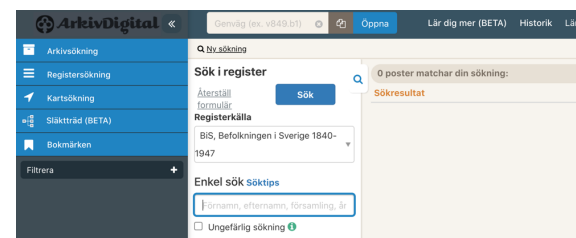
**Antavla** för en person och hans/hennes förfäder/anor (ger överblick)

<https://webbutik.riksarkivet.se/se/produkter/filer-for-nedladdning/antavla.html>

#### ArkivDigital

<https://app.arkivdigital.se/>

ArkivDigitals hemsida ger information om produkter och priser. ArkivDigitals scannade kyrkoböcker är mer lättlästa än Riksarkivets (som delvis är scannade i svartvitt på 1950-talet)



ArkivDigital 2.0 - Webbversionen körs helt i din webbläsare. Programmet fungerar bäst med webbläsaren Google Chrome, men kan även köras på Safari, Firefox och Edge.

**Kyrkoböcker** (sök med församlingsnamn under Arkivsökning)

### Registersök och folkräkningar

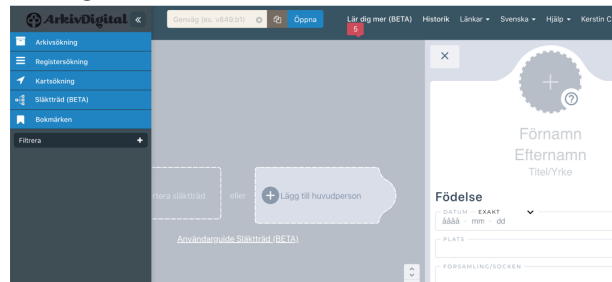
I Registersökning kan man välja BiS, befolkningen i Sverige (frisökning på namn, födelse, församling), ett mycket kraftfullt hjälpmedel för att hitta förfäder 1840-1947.

Folkräkningarna finns från 1940, 1950, 1960, 1975, 1985

### SCB-utdrag

**Bouppteckningar** (på domstolsnivå), det finns även ett bouppteckningsregister i Registersök.

### ArkivDigitals släkträd BETA



ArkivDigital har en funktion för att bygga ett släkträd. Det är bara att börja med första personen (och inte glömma källanvisningarna)

På ArkivDigitals hemsida finns material och introduktion till släktforskning

<https://www.arkivdigital.se/slaktforskning>

### 1b Andrahandskällor

Andrahandskällor är baserade på andra släktforskares material.

T.ex. Ancestry och Myheritage erbjuder (mot betalning) information. Man kan använda materialet som idé/referens men det måste alltid kollas mot originalkällor.

### 1c. DNA-forskning

Ingår inte här.

### OCH sist men inte minst

**Töreboda släktforskarförenings hemsida (tsff.se)** med information om föreningen, styrelsen mm.

Och (under pdf-kurser) diverse genomgångar vi haft under årens lopp. De är inte alldeles moderniserade men kan ändå ge en del om bouppteckningar, kartor, Stockholm och mycket mer.

Och vår facebookgrupp **Töreboda släktforskarförening** med frågor, svar, information, bilder, tips, fynd, idéer och mycket mer

### Gör så här:

Och dokumentera löpande (inklusive källuppgifter!)

### 1. Födelsedatum och församling på den första personen

Hämta födelsedatum och församling från t.ex

- muntlig eller skriftlig släktinformation
- Sveriges Dödsboka
- Folk- och bostadsräkningar
- släktforskning

### Information att ta med:

namn, födelsedatum (även ungefärligt), födelseförsamling

### 2. Gå till Födelse- och dopbok för födelseförsamlingen och födelseår (Serie C)

### Information att ta med :

- Födelse- och dopdag
- Fullständigt förnamn
- Fader, namn, yrke, födelsedag
- Moder, namn, namn som ogift, födelsedag eller ålder vid barnets födelse
- Föräldrarnas bostadsort, aktuell sida i husförhörslängden
- Barnets nummer i syskonskaran
- Examinerad barnmorska
- Vittnen
- Dopprästens namn

### 3. Gå till husförhörslängden för året då barnet föddes (Serie A)

Använd

sidan uppgiven i dopboken

föräldrarnas bostadsort med hjälp av ortsregister i början av husförslängden

### Information att ta med:

- Föräldrarnas namn, födelsedata, födelsesocken och vigselföräldrar.
- Familjens inflyttning, varifrån och när
- Barn med födelsedata, vaccination och ev. dödsdag.
- Barnens utflyttningar och ev. hemflyttningar
- Familjen kristendomskunskap och nattvardsbesök.
- Förändringar i familjen, omgiften och giften (mågar och svärdöttrar)
- Avlidna

### 4. Följ ytterligare husförhörslängder framåt

### Information att ta med:

som under 3

### 5. Vigsel i Lysnings- och vigselboken (Serie E)

#### Hämta information från

husförhörslängden  
ungefärliga tidpunkten för första barnets födelse  
vigseln ägde oftast rum i brudens hemförsamling

#### Information att ta med

Brudparets namn, yrken, civilstånd, bostadsorter, storleken på morgongåvan  
Föräldrarnas namn (ibland)  
Lysningsdagar och tjänsteförrättande prästs namn

### **6. Flyttning (serie B)**

#### I utflyttningsförsamlingen

Tidpunkt och destination hämtas i husförhörslängden  
Dag och destination står i utflyttningslängden

#### I inflyttningsförsamlingen

Dag, utflyttningsförsamling och destination (gårdsnamn och ibland sidan i husförhörslängden)  
står i inflyttningsförsamlingens inflyttningslängd.

Gå till husförhörslängden i destinationsförsamlingen med hjälp av gårdsnamnet och hämta  
lämplig husförhörslängdsinformation.

### **7. Dödsfall i död- och begravningsboken (Serie F)**

#### Hämta information från

dödsdatum i husförhörslängden (därför är det viktigt att följa familjen i flera  
husförhörslängder)

#### Information att ta med:

Döds- och begravningsdag  
Födelsedag eller ålder  
Dödsorsak  
I vissa äldre dödböcker, beskrivning av den dödes liv, make/maka, antal nu levande barn etc.

### **8 Bouppteckning**

Sök efter Bouppteckningar bland de olika dokumenten

- klicka på den häradsrätt som har bouppteckningarna från dödsåret (se punkt 5)
- sök i bouppteckningsregister (volymerna finns efter bouppteckningarna) efter rätt person.
- leta med hjälp av år och sidhänvisning upp rätt bouppteckning
- läs och fantisera om människornas liv.

Det finns flera skäl till varför en bouppteckning saknas, vanligen att det fanns så lite i boet att  
någon betrodd person utfärdade ett fattigbevis och ingen bouppteckning behövde lämnas.

#### **Ta nästa person och börja om vid punkt 2!**

**-- och igen...och ...igen**

*//Kerstin Carlborg, Töreboda släktforskarförening, 2020-10-27*